

SOUND 7 UP

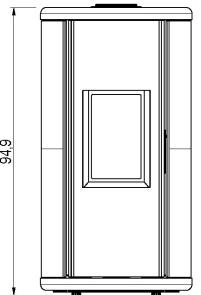
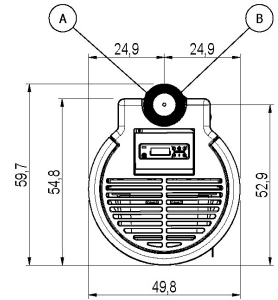
CADEL

Certificate model name : SOUND3 7 UP



PELLET AIR - Stufe a pellet




| | | |
|--|--------------------|-----------|
| Potenza nominale | kW | 7 |
| Potenza ridotta | kW | 2,5 |
| Potenza al focolare (max) | kW | 7,7 |
| Potenza utile all'acqua nominale | kW | - |
| Potenza utile all'acqua ridotta | kW | - |
| Rendimento nominale | % | 90 |
| Rendimento ridotto | % | 91 |
| Volume riscaldabile (min-max) | m ³ | 55 - 168 |
| CO al 13% O ₂ nominale | % | 0,0034 |
| CO al 13% O ₂ ridotto | % | 0,0190 |
| Emissioni CO (13% O ₂) (min-max) | mg/Nm ³ | 238 - 42 |
| Emissioni OGC (13% O ₂) (min-max) | mg/Nm ³ | 4,0 - 1,0 |
| Emissioni NOX (13% O ₂) (min-max) | mg/Nm ³ | 140 - 117 |
| Contenuto di polveri al 13% O ₂ (min-max) | mg/Nm ³ | 20 - 15 |
| Capacità caldaia (H ₂ O) | l | - |
| Capacità serbatoio | kg | 11 |
| Combustibile | | Pellet ø6 |
| Consumo orario (min-max) | kg/h | 0,6 - 1,7 |
| Autonomia (min-max) | h | 6,5 - 18 |
| Assorbimento elettrico in accensione (max) | W | 345 |
| Assorbimento elettrico in lavoro (max) | W | 49 |
| Tensione di alimentazione e frequenza | V - Hz | 230 - 50 |
| Depressione canna fumaria | Pa | 10 |
| Diametro scarico fumi | mm | 80 |
| Diametro ingresso aria comburente | mm | 130 |
| Massa fumi (min-max) | g/sec | 2,6 - 4,6 |
| Temperatura fumi in uscita (max) | °C | 176 |
| Peso netto | kg | 76 |
| Peso lordo | kg | 86 |
| Scarico fumi | vedi | A |
| Entrata aria comburente | vedi | B |
| Uscita canalizzazione | vedi | - |
| Canalizzabile sino a | m | - |



Art. 15A B-VG 2015
BImSchV 2016
Regensburg
München
Stuttgart
Aachen



COMBINAZIONI

| | | |
|---------|---|-------------------|
| 7021054 |  Metallo bianco | EAN 8053859013709 |
| 7021055 |  Metallo titanium | EAN 8053859013716 |
| 7021057 |  Metallo antracite | EAN 8053859013730 |

PLUS



Stufa stagna



Wi-Fi integrato



Scarico fumi superiore



Bluetooth



Shield



Braciare in ghisa



Collegamento termostato esterno



Programmazione giornaliera settimanale



Kit concentrico

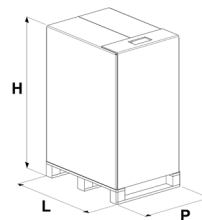


Magic glass



Comfort mode

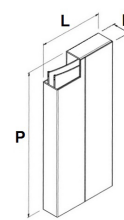
IMBALLO STUFA



| L (cm) | H (cm) | P (cm) |
|--------|--------|--------|
| 80 | 114,3 | 60 |

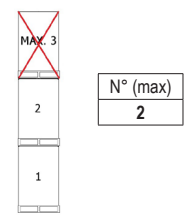
| |
|--------------------------|
| VOLUME (m ³) |
| 0,55 |

IMBALLO FINITURE



| | L (cm) | H (cm) | P (cm) |
|--|--------|--------|--------|
| | | | |

STOCCAGGIO



TRASPORTO

